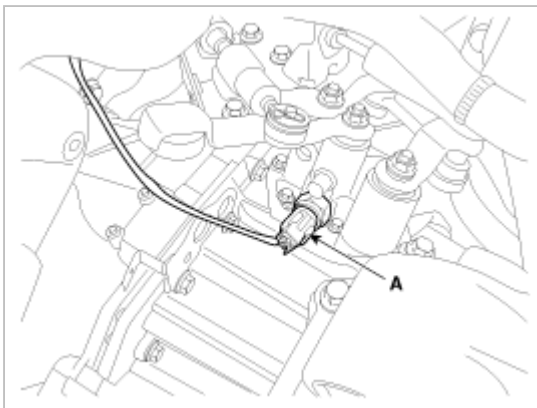


检查

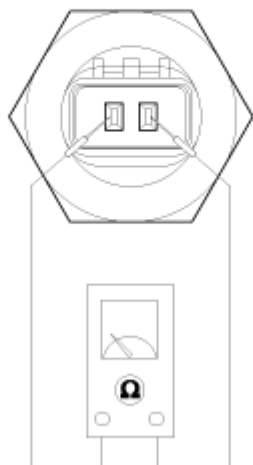
1. 分离倒车灯开关连接器(A)。



2. 检查倒车灯开关1号端子与2号端子之间的导通性。变速杆挂倒档时应导通。
3. 按需要维修或更换倒车灯开关。

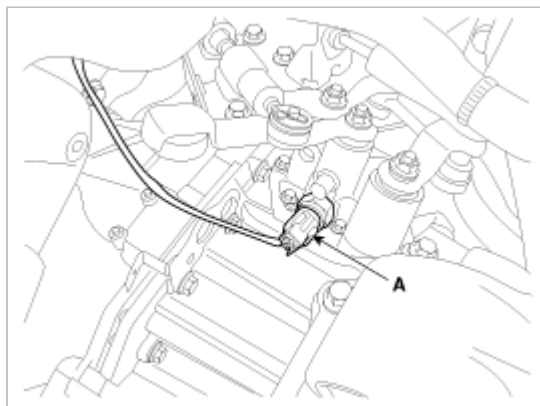
状态	1	2
倒档	●	●
其他档位		

*从ON-OFF点开始，倒车灯“ON”超过0.5mm(0.02in)

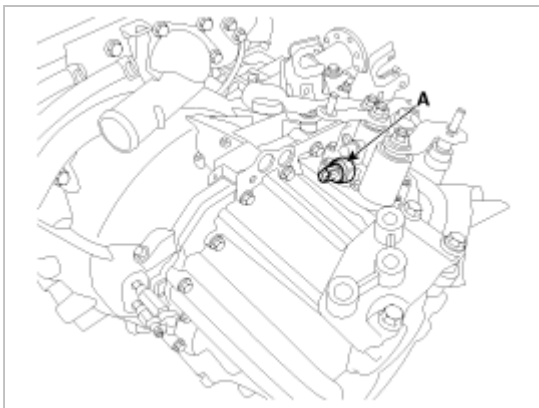


更换

1. 分离倒车灯开关连接器(A)。



2. 拆卸倒车灯开关(A)。



3. 安装新品倒车灯开关。

规定扭矩:

29.4~34.3N.m(3.0~3.5kgf.m,21.7~25.3lb-ft)
